

Onlinetool für den Fensteranschluss

# Die Abdichtung in vier Schritten im Detail planen

Mit dem Illbruck Abdichtungsplaner verschafft sich der Planungs- bzw. Montageverantwortliche schnell einen Überblick über die passende Abdichtungslösung für die vorgegebene Bausituation. Im Praxistipp zeigt GFF Schritt für Schritt, wie das neue Onlinetool funktioniert.



Mit dem Illbruck Abdichtungsplaner legen Planer, Architekten und Verarbeiter Details für ihre Fensteranschlüsse online fest.

## GFF-Experten

Autor: Matthias Metzger

Fotos: Tremco CPG Germany

Mit dem neuen Illbruck Abdichtungsplaner haben Planer, Architekten – und auch Verarbeiter, die mit der Ausschreibung bzw. Montageplanung beauftragt sind oder diese übernehmen müssen, die Möglichkeit, sich online 24/7 einen schnellen Überblick über die möglichen Abdichtungslösungen für eine bestimmte Bausituation zu verschaffen. Die hinterlegten Leistungstexte unterstützen dann auch bei der Erstellung von Ausschreibungstexten und Angeboten, sowohl im Neubau als auch für die Renovierung.

## Abgestimmte Abdichtungsprodukte

Als Vorteil für den Nutzer hebt das Unternehmen CPG Europe, das hinter der Marke Illbruck steht, hervor, dass die hinterlegten Produkte u.a. aus dem i3 Fenster-Abdichtungssystem stammen und damit lückenlos aufeinander abgestimmt sind. Die zehnjährige Zusatzgarantie und umfassende Prüfungen stellen die dauerhafte sowie mängelfreie Abdichtung am

Bauanschluss sicher. Die vorgeschlagene Produkt-Systemauswahl bietet immer den bauphysikalisch richtigen Anschluss an.

## In vier Schritten zur Ausschreibung

Auf den Abdichtungsplaner greifen Planungs- und Montageverantwortliche via [www.illbruck.de](http://www.illbruck.de) oder direkt über [illbruck-abdichtungsplaner.de](http://illbruck-abdichtungsplaner.de) zu. In vier Schritten gelangt der Nutzer zu einer fertigen Aus-

schreibung. Zuerst erfolgt die Auswahl der jeweiligen Anschlusssituation, dann die Konfiguration einer integrierten Dreiebenen-Abdichtungslösung und der gewünschten Kombination von Produkten. Am Ende steht die komplette Ausschreibung zum Download bereit, samt aller relevanten technischen Informationen. Dazu gehören die jeweiligen Musterdetails für den seitlichen, oberen und unteren Anschluss, ebenfalls die technischen sowie die Sicherheitsdatenblätter. Des Weiteren generiert das Tool die Leistungstexte, mit denen sich ein Leistungsverzeichnis (LV) oder auch ein entsprechender Angebotstext formulieren lassen. Auch eignen sich die generierten Daten dazu, eine Dokumentation zu vervollständigen.

## Planungsteam für alle Fälle

GFF zeigt in der Bilderserie Schritt für Schritt, wie Anwender den Illbruck Abdichtungsplaner nutzen. Ist es mit der einfachen Planung der Anschlüsse zum Baukörper hin nicht getan bzw. sind Berechnungen oder individuelle Lösungen gefordert, steht Architekten, Planern und Verarbeitern das Illbruck Planungsteam mit seinen Objektberatern zur Seite.



1. Schritt: Wählen Sie die Konstruktion der Außenwand, die Lage des Fensters und den entsprechenden Fensteranschluss aus.



2. Schritt: Entscheiden Sie sich bei der Abdichtungsart ggf. für die fertige Paketlösung oder wählen Sie alternativ die von Ihnen bevorzugte Abdichtungsart für jede Abdichtungsebene selbst aus.



3. Schritt: Legen Sie die konkreten Produkte fest, die Sie für die Drei-Ebenen-Abdichtung nutzen wollen. Die Auswahlmöglichkeiten beinhalten u.a. Bänder, Multifunktionsbänder, Schäume und Dichtstoffe.



4. Schritt: Wählen Sie die Unterlagen aus, die Sie herunterladen wollen, von den Detailplänen bis zu den Ausschreibungstexten.



5. Schritt: Die Unterlagen erhalten Sie in einem Zip-Archiv. Öffnen Sie die gewünschte Datei im pdf-Viewer.






**SALAMANDER**  
WINDOW & DOOR SYSTEMS

## Your digitally enhanced window

Nachhaltig, flexibel, digital: Das ist unsere Plattform greenEvolution für individuelle Lösungen.

### greenEvolution

Mit sechs kompatiblen Profilvarianten der greenEvolution Plattform bieten Sie Ihren Kunden maßgeschneiderte Qualitätsprodukte und profitieren unter anderem von:

-  Transparenten, digital verfügbaren Informationen
-  Erlebbares Design und Materialität in neuer Vielfalt
-  Höheren Umsätzen durch Kosteneinsparung und Upselling

Jetzt entdecken unter [salamander-windows.com](http://salamander-windows.com)